



Fiscalía General del Estado de Chihuahua



Municipio de Delicias





Análisis de Incidencia Delictiva de Víctimas Menores de Edad

Periodo: Enero - Marzo 2020



Notas Metodológicas

1. **Se consideraron víctimas de 0 a 17 años de edad del Municipio de Delicias contenidas en Carpetas de Investigación Iniciadas en el periodo Enero – Marzo 2020.**
2. **Los delitos analizados son: Abuso Sexual, Lesiones Dolosas, Violación y Violencia Familiar.**



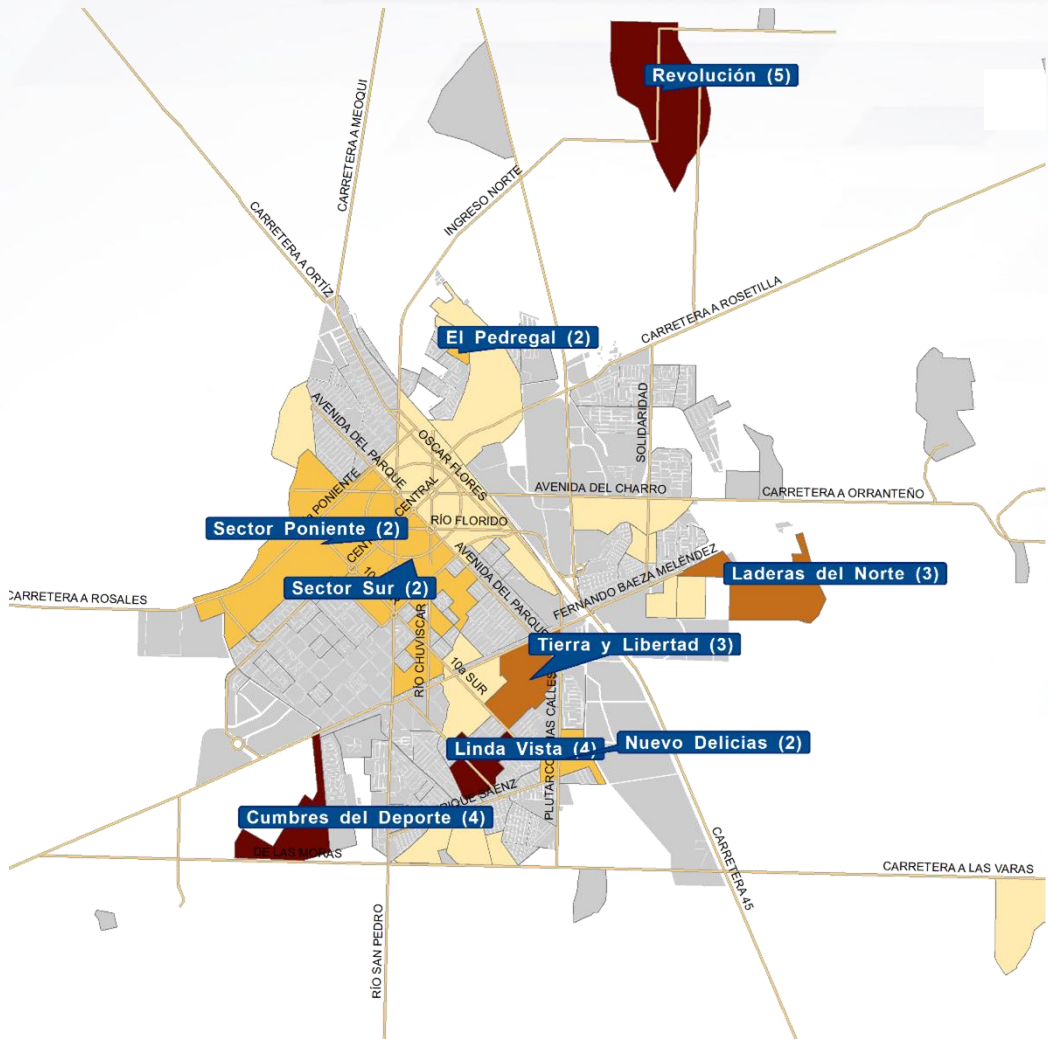
Mapa General de Víctimas Menores de Edad

Principales colonias de incidencia

Con base a: Víctimas en Carpetas de
Investigación Iniciadas en el
Sistema Justicia Net.

Número de Víctimas Menores de
Edad Enero – Marzo 2020

42



NOTA: En el mapa se visualizan los casos más representativos.

Mapa General de Víctimas

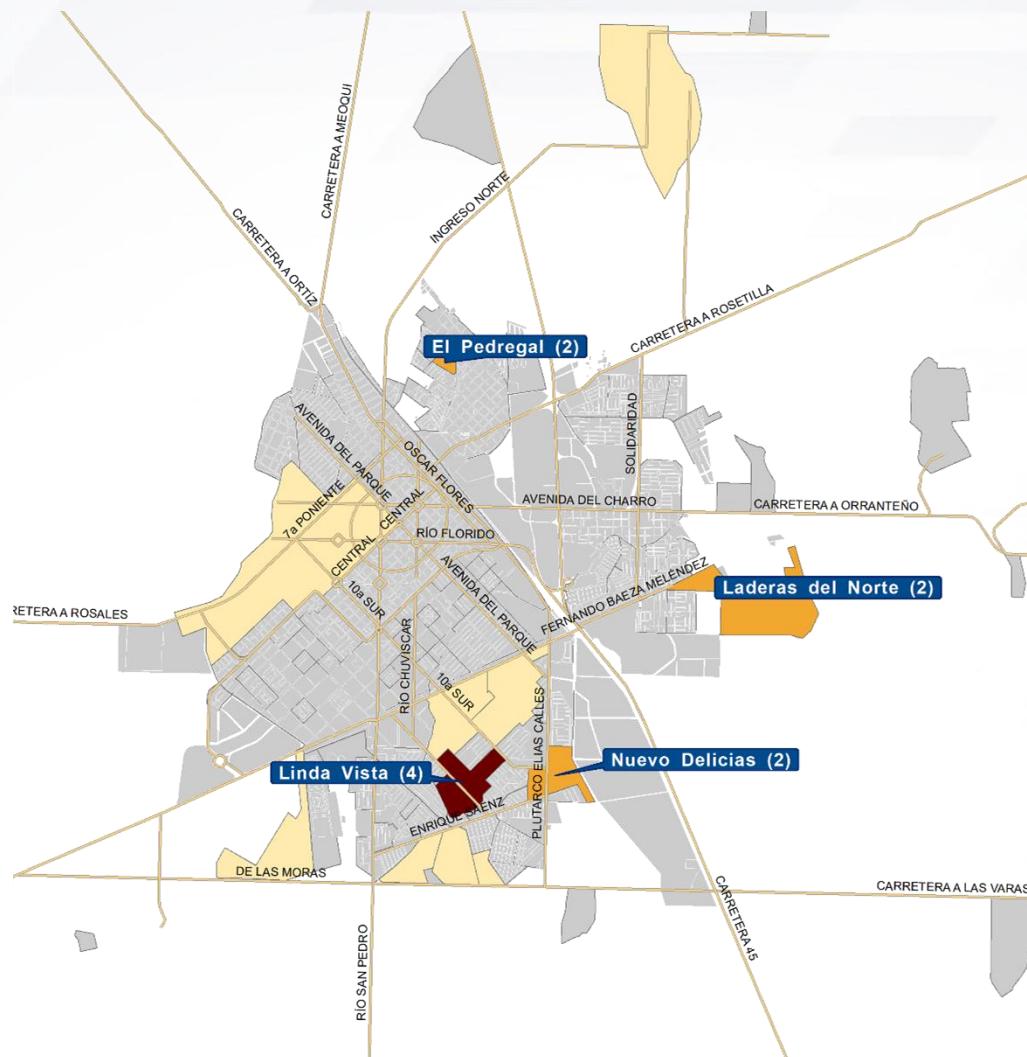
Menores de Edad de 0-11 Años

Principales colonias de incidencia

Con base a: Víctimas en Carpetas de Investigación Iniciadas en el Sistema Justicia Net.

Número de Víctimas Menores de Edad Enero – Marzo 2020

18



NOTA: En el mapa se visualizan los casos más representativos.

DELITO/ RANGO	0-11			
	ENERO	FEBRERO	MARZO	TOTAL
ABUSO SEXUAL	2	1	3	6
VIOLACIÓN	1	0	5	6
VIOLENCIA FAMILIAR	1	2	3	6
TOTAL	4	3	11	18



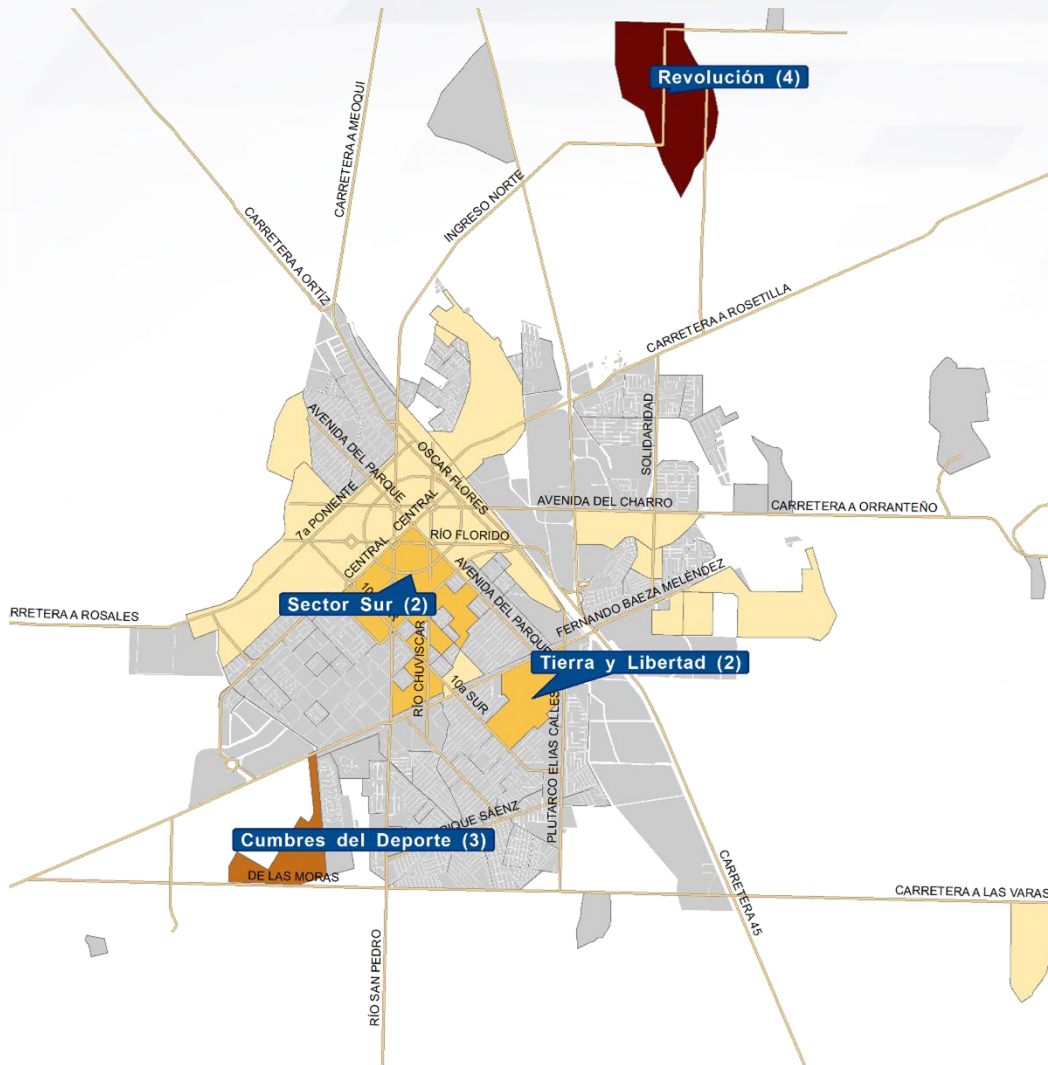
Mapa General de Víctimas Menores de Edad de 12-17 Años

Principales colonias de incidencia

Con base a: Víctimas en Carpetas de
Investigación Iniciadas en el
Sistema Justicia Net.

Número de Víctimas Menores de
Edad Enero - Marzo 2020

24



DELITO/RANGO	12-17			
	ENERO	FEBRERO	MARZO	TOTAL
ABUSO SEXUAL	4	5	2	11
LESIONES	1	0	1	2
VIOLACIÓN	1	2	2	5
VIOLENCIA FAMILIAR	1	4	1	6
TOTAL	7	11	6	24

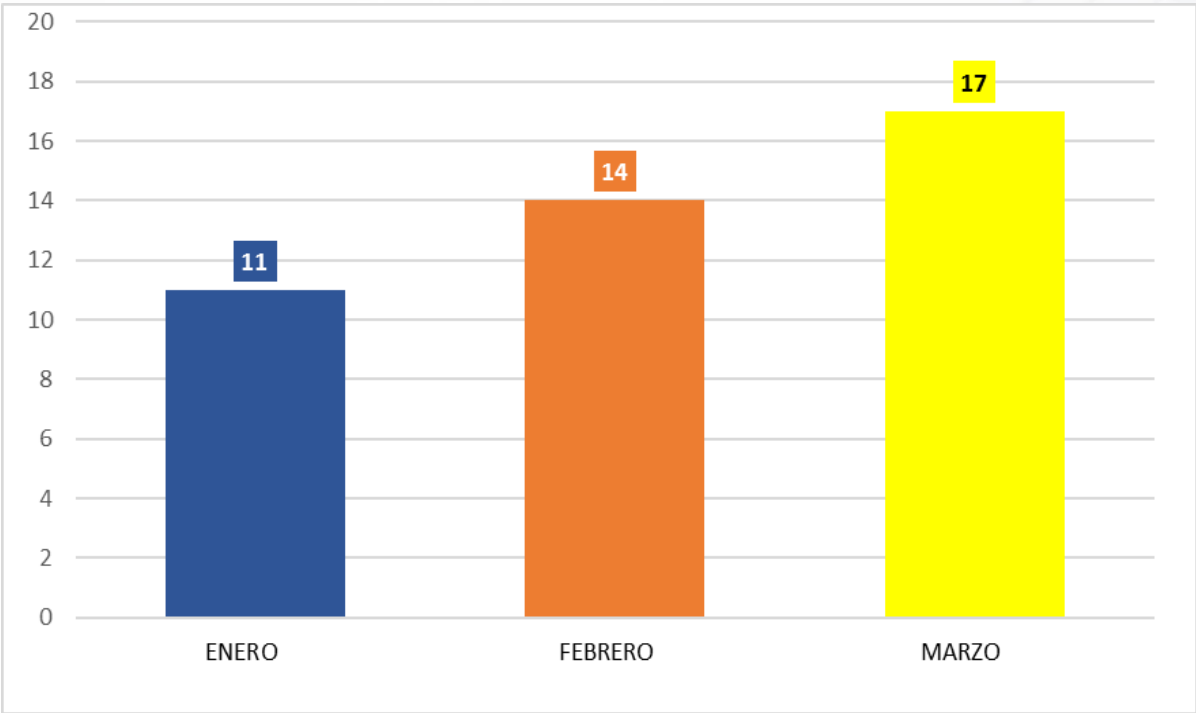
NOTA: En el mapa se visualizan los casos más representativos.



Desglose de Víctimas Menores de Edad por Mes

Municipio de Delicias.

Número de
Víctima 42





Desglose de Víctimas Menores de Edad por Colonia y por Delito

(Se consideran las de mayor incidencia)

COLONIA	ABUSO SEXUAL	VIOLACIÓN	VIOLENCIA FAMILIAR	LESIONES	TOTAL
REVOLUCIÓN	3	1	0	1	5
CUMBRES DEL DEPORTE	2	2	0	0	4
LINDA VISTA	0	4	0	0	4
TIERRA Y LIBERTAD	1	0	2	0	3
LADERAS DEL NORTE	0	0	2	1	3
EL PEDREGAL	2	0	0	0	2
SECTOR PONIENTE	1	0	1	0	2
NUEVO DELICIAS	1	0	1	0	2
SECTOR SUR	0	2	0	0	2
EL PEDREGAL III	1	0	0	0	1
INDEPENDENCIA	1	0	0	0	1
LAS PALMAS	1	0	0	0	1
LOTES URBANOS	1	0	0	0	1
SAN CARLOS	1	0	0	0	1
SECTOR ORIENTE	1	0	0	0	1
MIGUEL HIDALGO	1	0	0	0	1
PASEO LAS VIRGENES	0	1	0	0	1
DIVISIÓN DEL NORTE	0	1	0	0	1
FRANCISCO VILLA	0	0	1	0	1
LAS TORRES	0	0	1	0	1
SECTOR NORTE	0	0	1	0	1
SOLIDARIDAD	0	0	1	0	1
CARMEN SERDÁN	0	0	1	0	1
LOMA DE PÉREZ	0	0	1	0	1
TOTAL	17	11	12	2	42



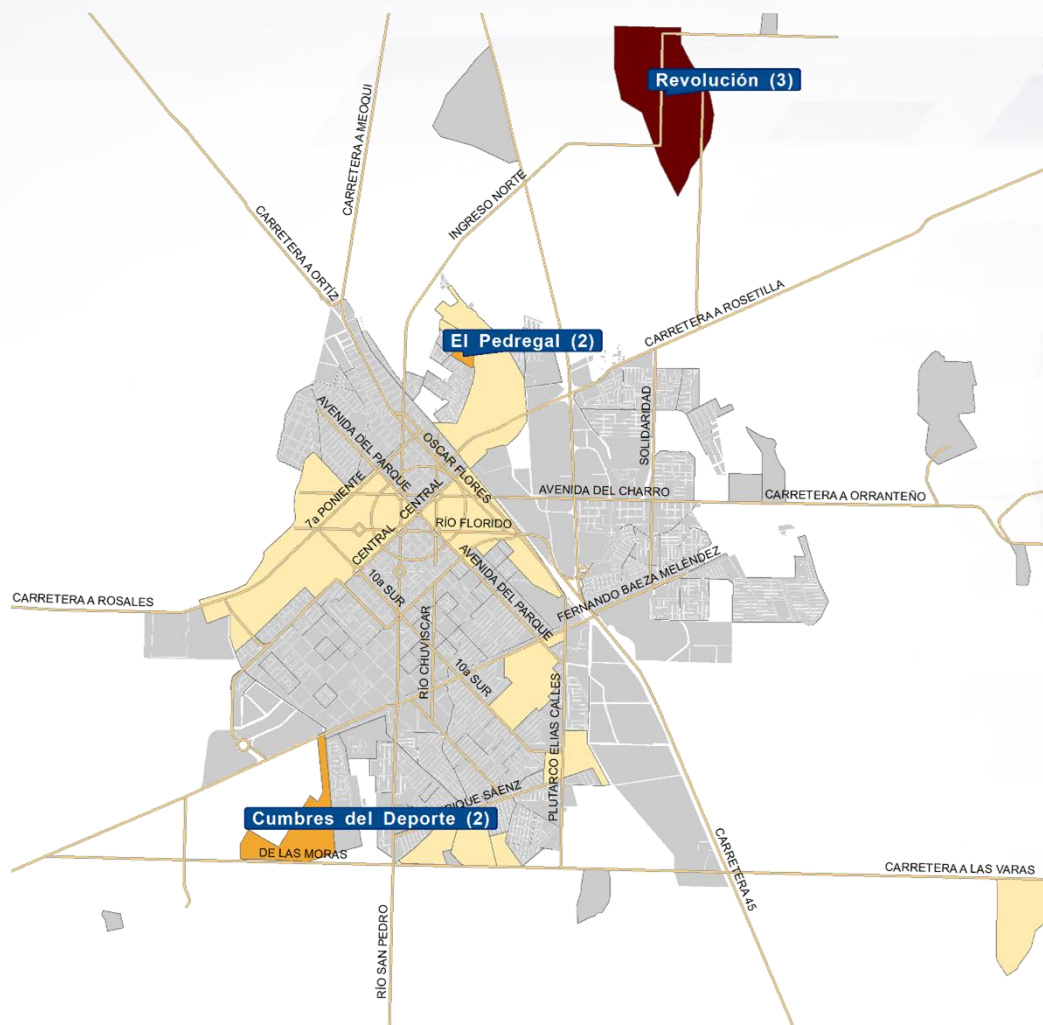
Abuso Sexual



Víctimas-Abuso Sexual

(Principales Colonias de Incidencia)

Número de Víctimas: 17



Rango de Edad	Número de Víctimas
De 0 a 11 años	6
De 12 a 17 años	11
Total	17

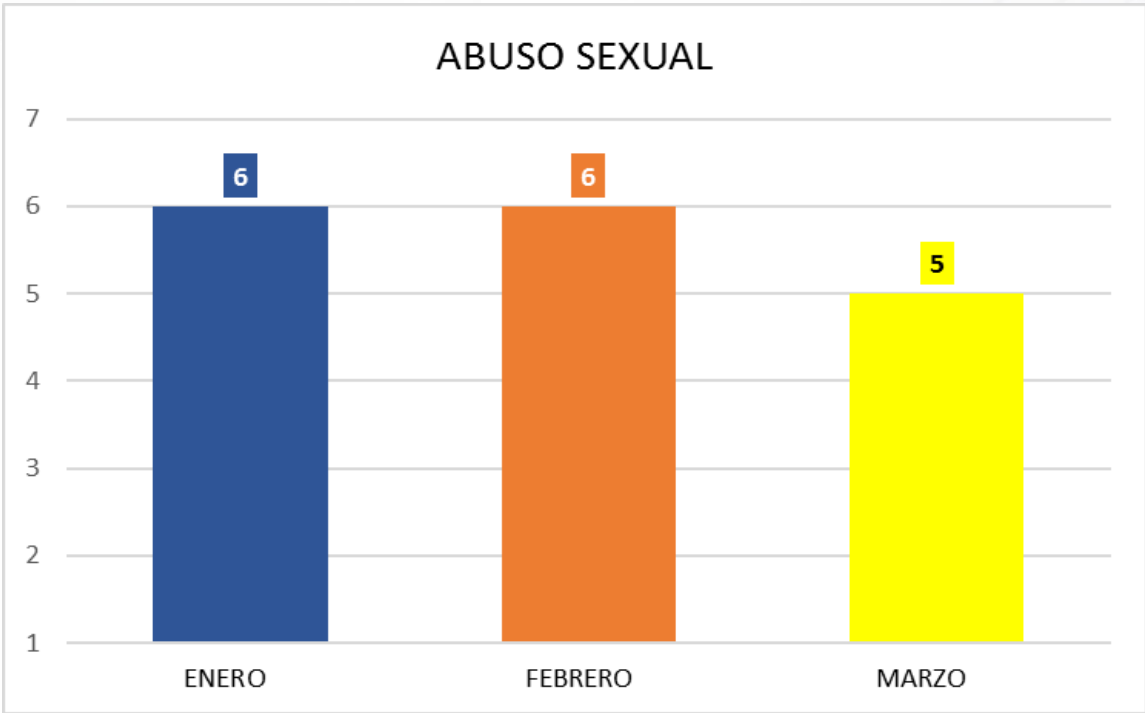
NOTA: En el mapa se visualizan los casos más representativos.



Víctimas Menores-Abuso Sexual

Comportamiento Mensual

Número de
Víctimas: 17



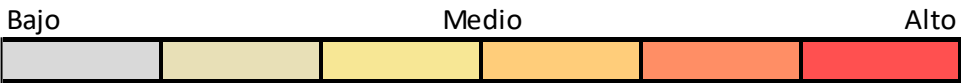


Víctimas Menores-Abuso Sexual

Relación por Hora y Día de los Hechos

Número de
Víctimas: 17

HORA/DÍA	LUNES	MARTES	MIÉRCOLES	JUEVES	VIERNES	SÁBADO	DOMINGO
00:00 - 03:59	0	0	0	0	0	0	1
04:00 - 07:59	0	0	0	0	0	0	0
08:00 - 11:59	2	2	1	0	0	0	0
12:00 - 15:59	1	0	2	2	2	0	0
16:00 - 19:59	0	0	0	0	2	0	1
20:00 - 23:59	0	0	0	0	0	0	1
TOTAL	3	2	3	2	4	0	3





Víctimas Menores-Abuso Sexual

Perfil de las Víctimas

Rango de Edad	
RANGO DE EDAD	TOTAL 17
0-11	6
12-17	11

Ocupación	
OCUPACIÓN	TOTAL 17
ESTUDIANTE	9
EMPLEADO	2
NO ESPECIFICADO	6

Lugar de Hechos	
LUGAR DE HECHOS	TOTAL 17
CASA HABITACIÓN	16
CENTRO ESCOLAR	1

Sexo	
SEXO	TOTAL 17
FEMENINO	14
MASCULINO	3



Imputados por el Delito de Abuso Sexual

Perfil de los Imputados

Rango de Edad	
RANGO DE EDAD	TOTAL 16
18- 29	2
35-39	2
40-44	1
50-54	1
55-59	1
60-+	2
NO ESPECIFICADO	7

Sexo	
SEXO	TOTAL 16
MASCULINO	16

Ocupación	
OCUPACIÓN	TOTAL 16
COMERCIANTE	2
CHOFER	1
EMPLEADO	1
JORNALERO	1
OPERADOR	1
NO ESPECIFICADO	10

Lugar de Hechos	
LUGAR DE HECHOS	TOTAL 16
CASA HABITACIÓN	15
CENTRO ESCOLAR	1



Víctimas Menores-Abuso Sexual

Resumen de patrones de comportamiento
con base a la incidencia en los hechos reportados

Día de la Semana

Viernes.

Hora del Día

De 12:00 a 15:59 horas.

Rango de Edad

12-17 Años de Edad.

Ocupación

Estudiante.

Colonia de Hechos

Revolución.



Violación




Víctimas-Violación

(Principales Colonias de Incidencia)



Número de
Víctimas: 11

Rango de Edad	Número de Víctimas
De 0 a 11 años	6
De 12 a 17 años	5
Total	11

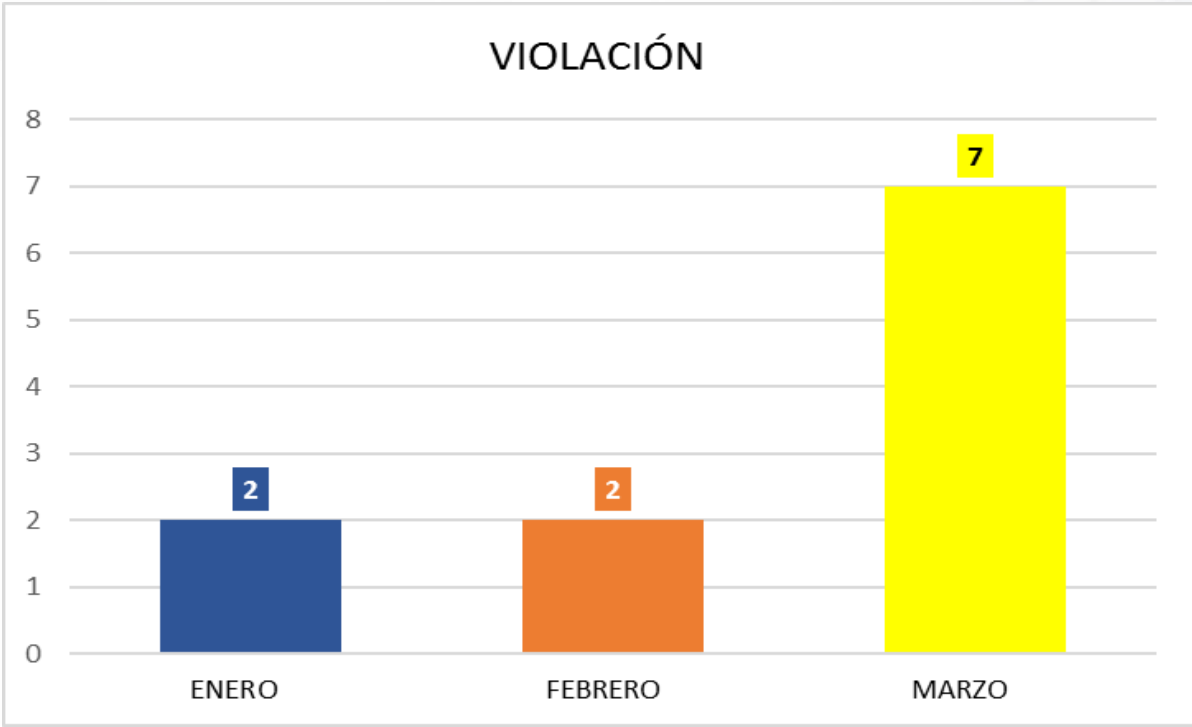




Víctimas Menores-Violación

Comportamiento Mensual

Número de
Víctimas: 11



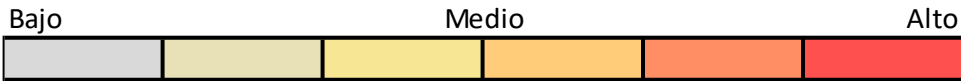


Víctimas Menores-Violación

Relación por Hora y Día de los Hechos

Número de
Víctimas: 11

HORA/DÍA	LUNES	MARTES	MIÉRCOLES	JUEVES	VIERNES	SÁBADO	DOMINGO
00:00 - 03:59	0	0	2	0	0	1	0
04:00 - 07:59	0	1	0	1	0	0	0
08:00 - 11:59	1	1	0	4	0	0	0
12:00 - 15:59	0	0	0	0	0	0	0
16:00 - 19:59	0	0	0	0	0	0	0
20:00 - 23:59	0	0	0	0	0	0	0
Total Día	1	2	2	5	0	1	0





Víctimas Menores-Violación

Perfil de las Víctimas

Rango de Edad	
RANGO DE EDAD	TOTAL 11
0-11	6
12-17	5

Ocupación	
OCUPACIÓN	TOTAL 11
ESTUDIANTE	9
NO ESPECIFICADO	2

Lugar de Hechos	
LUGAR DE HECHOS	TOTAL 11
CASA HABITACIÓN	10
CENTRO ESCOLAR	1

Sexo	
SEXO	TOTAL 11
FEMENINO	10
MASCULINO	1



Imputados por el Delito de Violación

Perfil de los Imputados

Rango de Edad	
RANGO DE EDAD	TOTAL 9
18- 29	2
30-34	1
40-44	1
NO ESPECIFICADO	5

Sexo	
SEXO	TOTAL 9
MASCULINO	9

Ocupación	
OCUPACIÓN	TOTAL 9
CARGADOR	1
EMPLEADO	1
ESTUDIANTE	1
NO ESPECIFICADO	6

Lugar de Hechos	
LUGAR DE HECHOS	TOTAL 9
CASA HABITACIÓN	8
CENTRO ESCOLAR	1



Víctimas Menores-Violación

Resumen de patrones de comportamiento
en base a la incidencia en los hechos reportados

Día de la Semana

Jueves.

Hora del Día

De 08:00 a 11:59 horas.

Rango de Edad

0-11 Años de Edad.

Ocupación

Estudiante.

Colonia de Hechos

Linda Vista.



Violencia Familiar

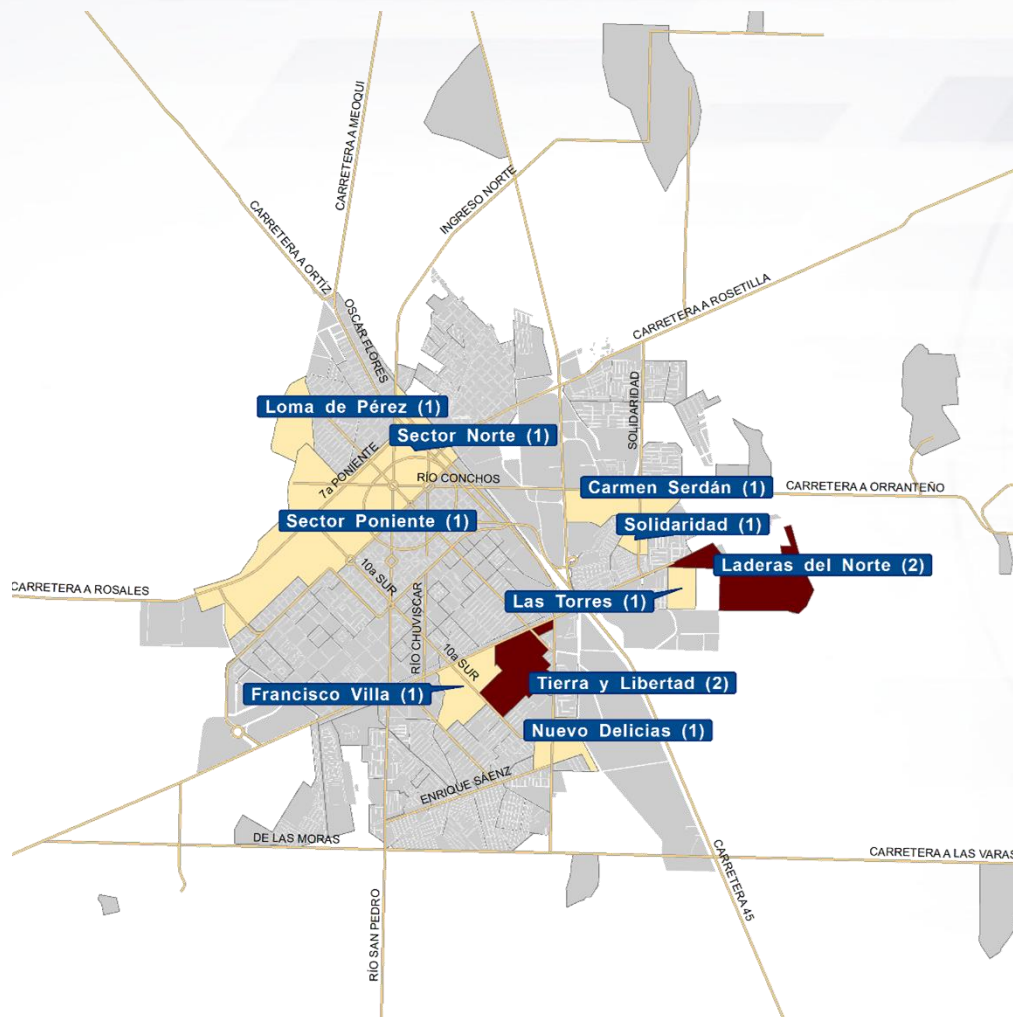


Víctimas-Violencia Familiar

(Principales Colonias de Incidencia)

Número de
Víctimas: 12

Rango de Edad	Número de Víctimas
De 0 a 11 años	6
De 12 a 17 años	6
Total	12



1
2

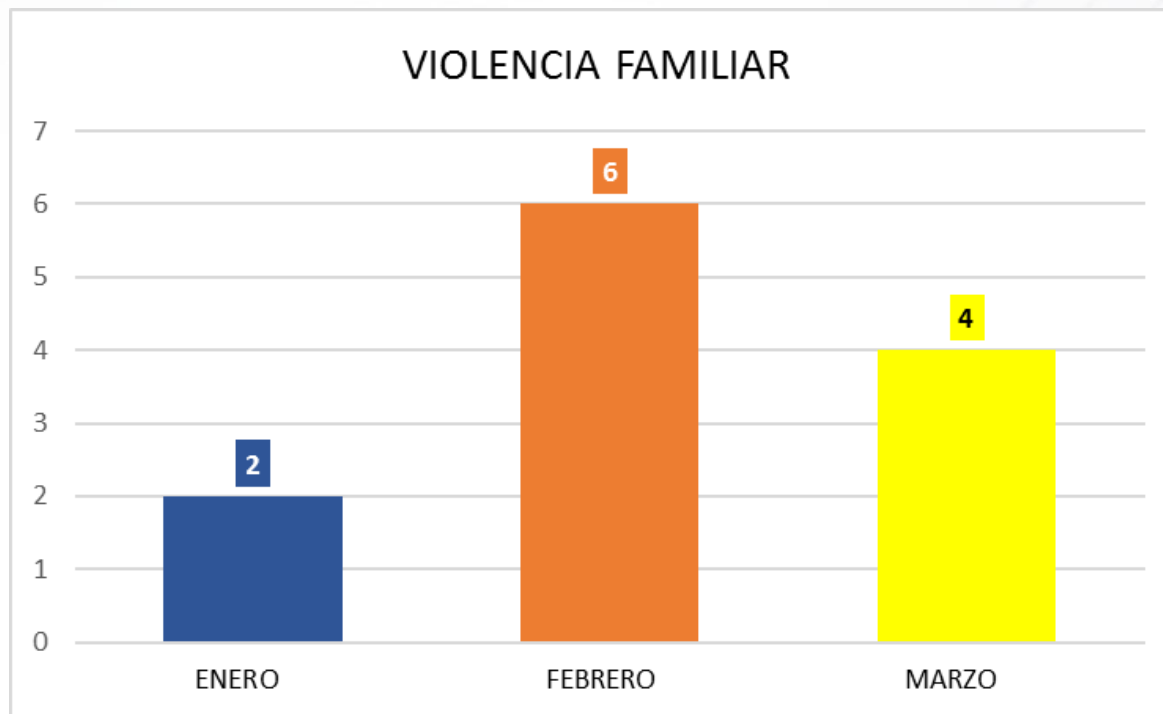
NOTA: En el mapa se visualizan los casos más representativos.



Víctimas Menores-Violencia Familiar

Comportamiento Mensual

Número de
Víctimas: 12



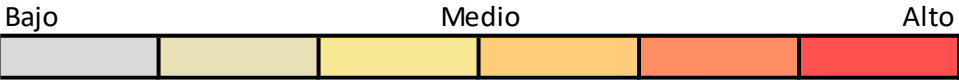


Víctimas Menores-Violencia Familiar

Relación por Hora y Día de los Hechos

Número de
Víctimas: 12

HORA/DÍA	LUNES	MARTES	MIÉRCOLES	JUEVES	VIERNES	SÁBADO	DOMINGO
00:00 - 03:59	0	0	0	0	0	0	0
04:00 - 07:59	0	0	2	0	0	0	0
08:00 - 11:59	1	3	0	0	1	0	0
12:00 - 15:59	1	1	1	0	0	0	0
16:00 - 19:59	0	0	0	0	0	0	1
20:00 - 23:59	0	0	0	0	0	1	0
Total Día	2	4	3	0	1	1	1





Víctimas Menores-Violencia Familiar

Perfil de las Víctimas

Rango de Edad	
RANGO DE EDAD	TOTAL 12
0-11	6
12-17	6

Ocupación	
OCUPACIÓN	TOTAL 12
ESTUDIANTE	6
EMPLEADO	1
AMA DE CASA	1
NO ESPECIFICADO	4

Lugar de Hechos	
LUGAR DE HECHOS	TOTAL 12
CASA HABITACIÓN	10
LOCAL COMERCIAL	1
OTROS	1

Sexo	
SEXO	TOTAL 12
FEMENINO	7
MASCULINO	5



Imputados por el Delito de Violencia Familiar

Perfil de los Imputados

Rango de Edad	
RANGO DE EDAD	TOTAL 12
11- 17	1
18- 29	4
30-34	2
35-39	1
55-59	1
NO ESPECIFICADO	3

Ocupación	
OCUPACIÓN	TOTAL 12
EMPLEADO	6
DESEMPLEADO	1
MECÁNICO	1
NO ESPECIFICADO	4

Lugar de Hechos	
LUGAR DE HECHOS	TOTAL 12
CASA HABITACIÓN	10
LOCAL COMERCIAL	1
OTROS	1

Sexo	
SEXO	TOTAL 12
FEMENINO	3
MASCULINO	9



Víctimas Menores-Violencia Familiar

Resumen de patrones de comportamiento
en base a la incidencia en los hechos reportados

Día de la Semana

Martes.

Hora del Día

De 08:00 a 11:59 horas.

Rango de Edad

Todas tienen la misma incidencia.

Ocupación

Estudiante.

Colonias de Hechos

Laderas del Norte, Tierra y
Libertad.



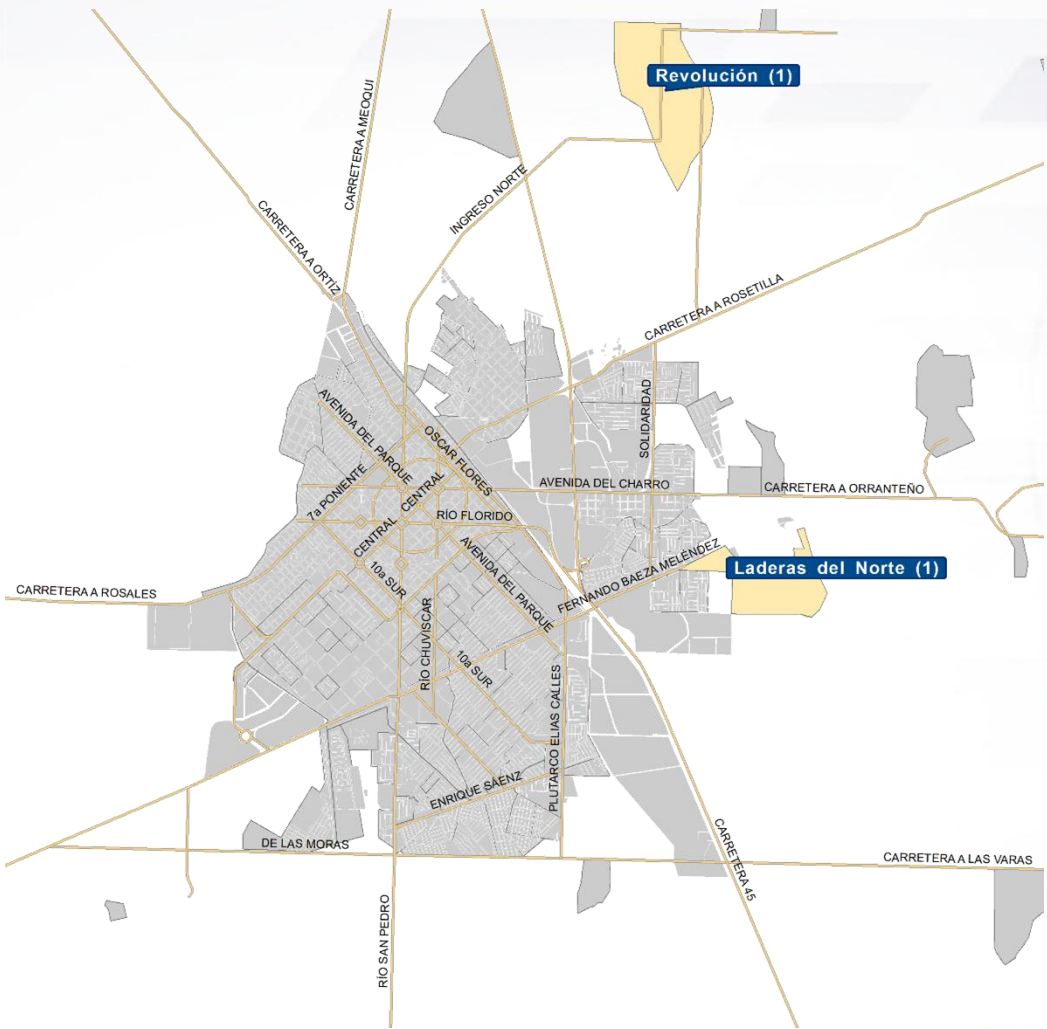
Lesiones Dolosas



Víctimas- Lesiones Dolosas (Principales Colonias de Incidencia)

Número de
Víctimas: 2

Rango de Edad	Número de Víctimas
De 0 a 11 años	0
De 12 a 17 años	2
Total	2



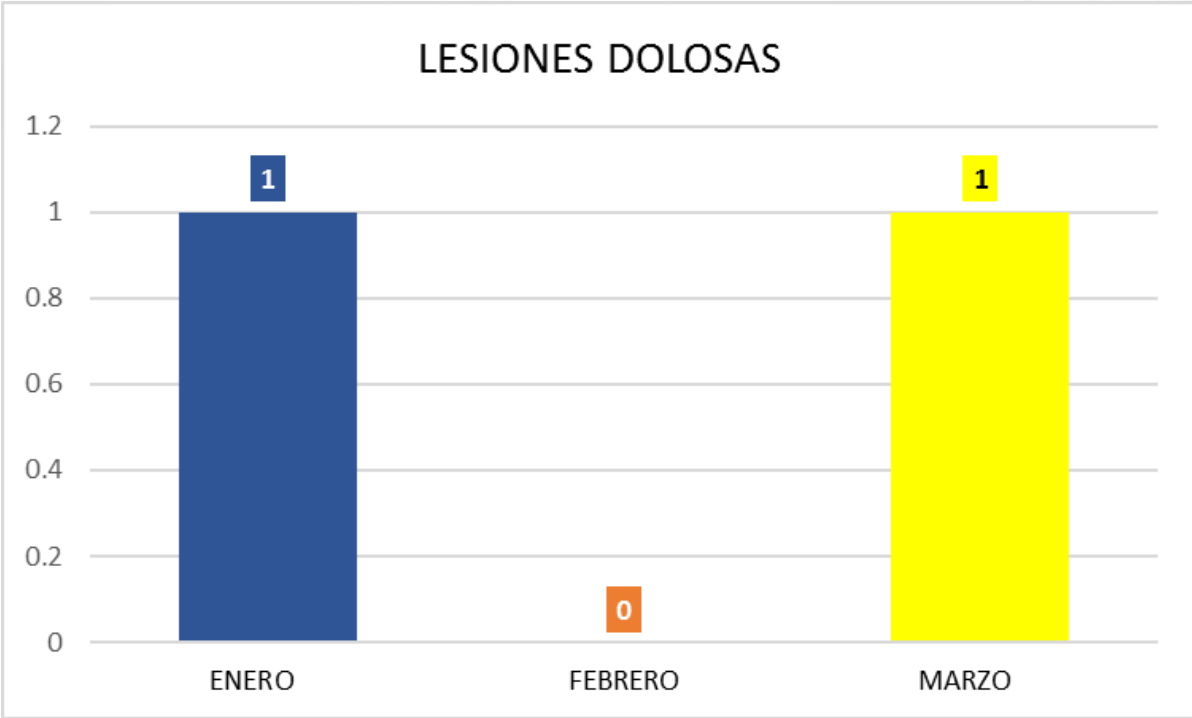
1



Víctimas Menores- Lesiones Dolosas

Comportamiento Mensual

Número de
Víctimas: 2



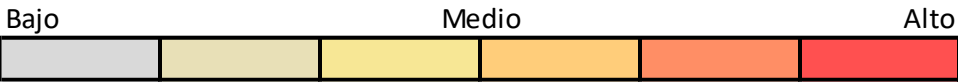


Víctimas Menores-Lesiones Dolosas

Relación por Hora y Día de los Hechos

Número de
Víctimas: 2

HORA/DÍA	LUNES	MARTES	MIÉRCOLES	JUEVES	VIERNES	SÁBADO	DOMINGO
00:00 - 03:59	0	0	0	0	0	0	0
04:00 - 07:59	0	0	0	0	0	0	0
08:00 - 11:59	0	0	0	1	0	0	0
12:00 - 15:59	0	0	0	0	0	0	0
16:00 - 19:59	0	0	0	0	0	0	0
20:00 - 23:59	0	0	0	0	0	1	0
Total Día	0	0	0	1	0	1	0





Víctimas Menores- Lesiones Dolosas

Perfil de las Víctimas

Rango de Edad	
RANGO DE EDAD	TOTAL 2
12-17	2

Ocupación	
OCUPACIÓN	TOTAL 2
ESTUDIANTE	1
NO ESPECIFICADO	1

Lugar de Hechos	
LUGAR DE HECHOS	TOTAL 2
INSTITUCIÓN PÚBLICA	1
VÍA PÚBLICA	1

Sexo	
SEXO	TOTAL 2
MASCULINO	2



Imputados por el Delito de Lesiones Dolosas

Perfil de los Imputados

Rango de Edad	
RANGO DE EDAD	TOTAL 3
11- 17	1
NO ESPECIFICADO	2

Ocupación	
OCUPACIÓN	TOTAL 3
NO ESPECIFICADO	3

Lugar de Hechos	
LUGAR DE HECHOS	TOTAL 3
INSTITUCIÓN PÚBLICA	1
VÍA PÚBLICA	2

Sexo	
SEXO	TOTAL 3
MASCULINO	3



Víctimas Menores- Lesiones Dolosas

Resumen de patrones de comportamiento
con base a la incidencia en los hechos reportados

Día de la Semana

Jueves y Sábado .

Hora del Día

De 08:00 a 11:59 y De 20:00 a
23:59 horas.

Rango de Edad

12-17 Años de Edad.

Ocupación

Estudiante.

Colonia de Hechos

Revolución y Laderas del Norte